



PT BPR SWADHANAMAS PAKTO

LAPORAN TAHUNAN

2024

Jl. Raya No. 178 Genteng Banyuwangi

A. INFORMASI UMUM

1. Kepengurusan

1. Data Direksi dan Dewan Komisaris

Susunan Pengurus PT BPR Swadhanamas Pakto sesuai Akta Perubahan Anggaran Dasar terakhir Nomor 24 tanggal 09 Desember 2024 adalah sebagai berikut:

No	Nama	Jabatan	No. SK Persetujuan	Masa Jabatan
1.	GAGUK HARNOWO, SH	Direktur Utama	KEP-09/KO.35/2015	21/01/2023 s.d 21/01 /2026
2.	FIRRIYAL HARIYATI, S.Sos	Direktur	15/32/KEPGBI/Jr /2013	21/01/2023 s.d 21/01 /2026
3.	ANIE PURNAMAWATI, SE	Komisaris Utama	KEP-13/KO.35/2014	21/01/2023 s.d 21/01 /2026
4.	IDAH AGOES SOEPRIANTO	Komisaris	KEP-54/KO.0403 /2019	21/01/2023 s.d 21/01 /2026

2. Data Pejabat Eksekutif

No	Nama	Jabatan	No. SK Pengangkatan	Tanggal Mulai Menjabat
1.	Rischa Diana Lestari	Pejabat Eksekutif Kepatuhan, Pejabat Eksekutif Manajemen Risiko, Pejabat Eksekutif APU dan PPT	016/BPRSP/I/2020	30/01/2020
2.	Ita Solikah	Pejabat Eksekutif Audit Intern	001/BPRSP/VI/2018	04/06/2018
3.	Nurhayati	Pejabat Eksekutif Lainnya	001/BPRSP/XII/2014	05/12/2014
4.	Nanang Mujib	Pejabat Eksekutif Lainnya	003/BPRSP/VII/2017	14/07/2017
5.	Tri Mawanti	Pejabat Eksekutif Lainnya	003/BPRSP/VII/2017	14/07/2017

2. Kepemilikan

Susunan Pemegang Saham PT BPR Swadhanamas Pakto s.d 31 Desember 2024 sesuai Akta Perubahan Anggaran Dasar terakhir Nomor 24 tanggal 09 Desember 2024 adalah sebagai berikut:

No	Nama Pemegang Saham	Komposisi Saham	
		Nominal (Rp)	(%)
1.	Ma Yan	2.568.500.000	42,80
2.	Irwan Budiardjo	600.000.000	10,00
3.	Handoko	480.000.000	8,00
4.	Bima Aprianto Siono	300.000.000	5,00
5.	Tommy Suhendro	270.000.000	4,50
6.	Adrian Permana Siau	180.000.000	3,00
7.	Titik Widyawati	150.000.000	2,50
8.	Luwis Wijaya Muljono	558.500.000	9,31
9.	Luwid Wijaya Muljono	558.500.000	9,31
10.	Vindy Lestari	111.500.000	1,86
11.	Rahayu Indahwati	111.500.000	1,86
12.	Luly Wijaya	111.500.000	1,86

3. Perkembangan Usaha

1. Riwayat Pendirian

PT BPR Swadhanamas Pakto merupakan Bank Perekonomian Rakyat yang didirikan berdasarkan Akta Nomor 4 tanggal 01 Desember 1988 dan terakhir mengalami perubahan berdasarkan Akta Nomor 24 tanggal 09 Desember 2024 tentang Perubahan Anggaran Dasar PT BPR Swadhanamas Pakto yang telah mendapat pengesahan dari Menteri Hukum dan HAM RI Nomor AHU-008008.AH.01.02.TAHUN 2024 tanggal 10 Desember 2024.

Tempat Kedudukan

Bank berlokasi di Jl. Raya No. 178, Banyuwangi

2. Ikhtisar Data Keuangan Penting

Pos	2023	2024	YoY (+/-) (%)
Pendapatan Operasional	10.601.334.883	11.450.514.792	8,01
Beban Operasional	6.501.093.806	6.826.010.497	5,00
Laba (Rugi) Operasional	4.100.241.077	4.624.504.295	12,79
Pendapatan Non Operasional	12.758.352	12.753.743	(0,04)
Beban Non Operasional	84.607.396	25.101.284	(70,33)
Laba (Rugi) Non Operasional	(71.849.044)	(12.347.541)	(82,81)
Laba (Rugi) Tahun Berjalan Sebelum Pajak	4.028.392.033	4.612.156.754	14,49
Taksiran Pajak Penghasilan	696.242.898	977.035.000	40,33
Jumlah Laba (Rugi) Tahun Berjalan	3.332.149.135	3.635.121.754	9,09

3. Kualitas Aset Produktif dan Rasio Keuangan

Jenis Rasio	2023	2024	YoY (+/-) (%)
Kewajiban Penyediaan Modal Minimum (KPMM)	46,73	51,12	9,39
Rasio Cadangan terhadap PPKA	100,00	100,00	0,00
Non Performing Loan (NPL) Neto	4,57	5,83	27,57
Non Performing Loan (NPL) Gross	6,70	8,18	22,09
Return on Assets (ROA)	8,52	9,75	14,44
Biaya Operasional terhadap Pendapatan Operasional (BOPO)	61,32	59,61	(2,79)
Net Interest Margin (NIM)	17,56	18,56	5,69
Loan to Deposit Ratio (LDR)	138,70	143,55	3,50
Cash Ratio	20,95	20,72	(1,10)

4. Penjelasan NPL

Penyebab Utama

- Melemahnya kondisi perekonomian yang mengakibatkan permintaan barang akan menjadi menurun dan pertumbuhan investasi juga akan terhambat
- Menurunnya kemampuan bayar debitur sebagai akibat dari melemahnya kondisi perekonomian
- Persaingan usaha sejenis yang semakin ketat
- Kelemahan Analisa penilaian terhadap ketepatan pembayaran pokok dan bunga, ketersediaan dan keakuratan informasi keuangan debitur, kelengkapan dokumentasi kredit, kepatuhan terhadap perjanjian kredit, dan kesesuaian penggunaan dana serta kewajiban sumber pembayaran kewajiban

Langkah Penyelesaian

- Kebijakan Bank dalam pengelolaan aset produktif yang prudence di tengah ekspansi pinjaman yang diberikan diantaranya dengan selektif memilih sektor penerima kredit.
- Pengelolaan atas debitur bermasalah melalui skema remedial dan restrukturisasi untuk mendukung perbaikan kondisi keuangan dan bisnis debitur.

5. Perkembangan Usaha yang Berpengaruh secara Signifikan dan Perubahan Penting Lain

Kebijakan Single Presence Policy (SPP) yaitu kebijakan yang mengatur bahwa suatu pihak hanya dapat menjadi pemegang saham pengendali pada satu bank yang terdapat didalam Undang-Undang Nomor 4 Tahun 2023 tentang Pengembangan dan Penguatan Sektor Keuangan (UU P2SK).

4. Strategi dan Kebijakan Manajemen

Strategi dan Kebijakan Jangka Pendek :

- Melakukan Penyederhanaan Proses Kredit dengan tetap memperhatikan prinsip kehati-hatian.
- Melakukan optimalisasi dan efisiensi biaya, dengan melakukan beberapa inisiatif untuk melakukan penghematan biaya operasional.
- Mengendalikan tingkat NPL terutama fokus pada penanganan kredit macet dan memperkuat sistem manajemen risiko.
- Meningkatkan kualitas penggunaan IDEB SILK dalam melakukan analisa kredit.

Strategi dan Kebijakan Jangka Menengah :

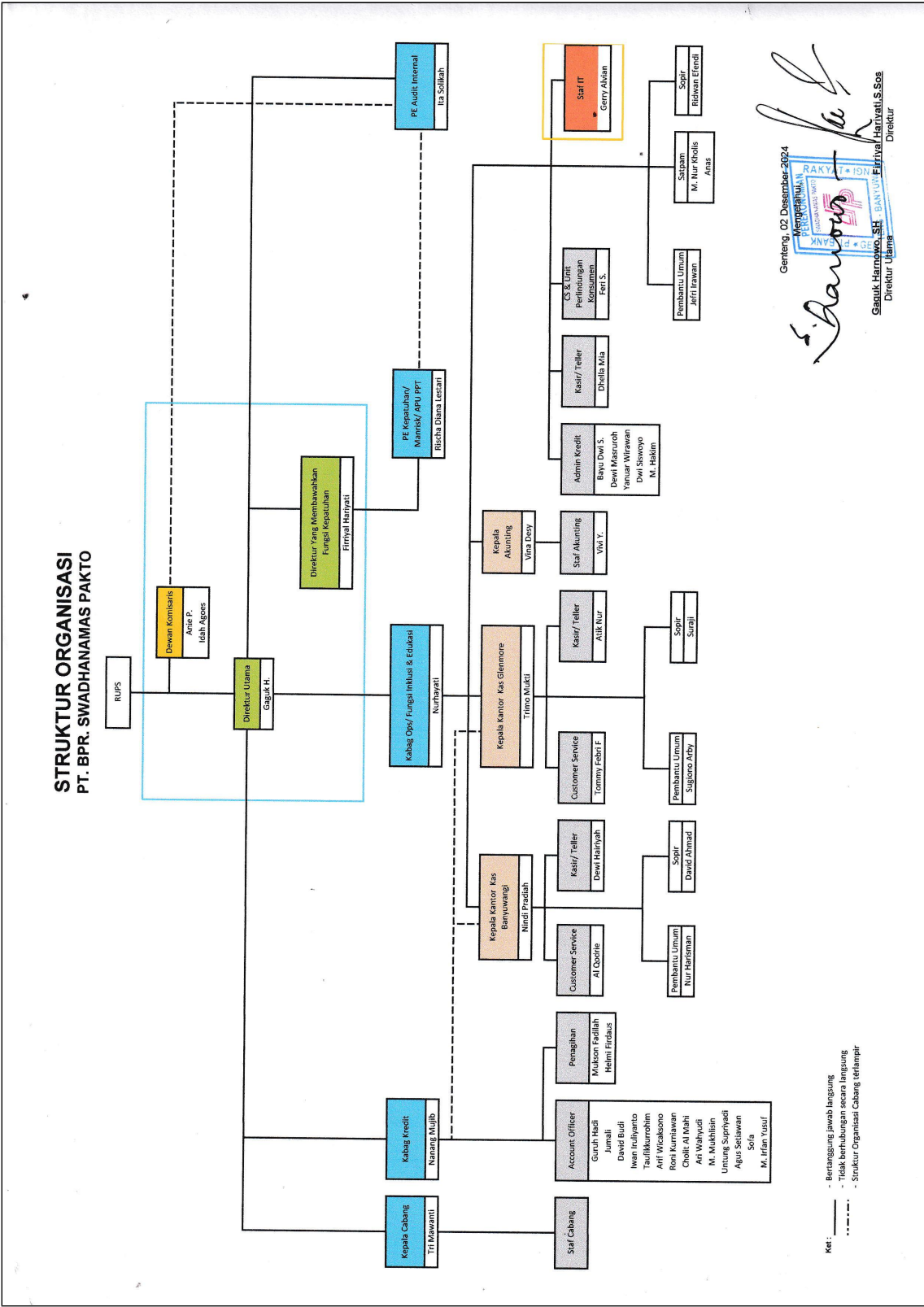
- Memperkuat implementasi Good Corporate Governance.
- Mengembangkan SDM & implementasi Budaya Kerja, Good Corporate Governance, Teknologi Informasi, dan Manajemen Risiko.

Strategi dan Kebijakan Jangka Panjang :

- Membangun hubungan jangka panjang yang didasari oleh kepercayaan baik dengan nasabah bisnis maupun perseorangan.



5. Laporan Manajemen
1. Struktur Organisasi



2. Bidang Usaha

Berdasarkan Akta Nomor 4 tanggal 01 Desember 1988 tentang Perubahan Anggaran Dasar PT BPR Swadhanamas Pakto Bidang Usaha BPR adalah sebagai berikut:

No	Kategori Kegiatan Usaha	Jenis Produk	Nama Produk	Uraian
1.	01 (Penghimpunan Dana)	Produk dasar	Tabungan	Tabungan Bunga Harian
2.	01 (Penghimpunan Dana)	Produk dasar	Deposito	Deposito Berjangka
3.	02 (Penyaluran Dana)	Produk dasar	Kredit	Kredit UMKM & masyarakat Umum

3. Teknologi Informasi

Selama tahun 2024, PT BPR Swadhanamas Pakto terus melakukan beragam inisiatif dalam mendukung transformasi digital, yang mengacu pada Rencana Bisnis BPR dan Rencana Strategis BPR dalam menjawab kebutuhan perkembangan bisnis maupun mengoptimalkan operasional operasional bank untuk mendukung pertumbuhan berkelanjutan serta transformasi menjadi organisasi digital yang agile.

4. Perkembangan dan Target Pasar

- Aset BPR dari tahun ke tahun mengalami kenaikan cukup signifikan. Pada tahun 2024, Aset BPR tercatat sebesar Rp. 47.305.900 ribu, meningkat 0,03 % dibandingkan Aset BPR tahun 2023 yang tercatat sebesar Rp. 47.293.187 ribu.
- Kredit Yang Disalurkan (KYD) BPR dari tahun ke tahun mengalami kenaikan yang cukup fluktuatif. Pada tahun 2024, KYD BPR tercatat sebesar Rp. 40.986.608 ribu, meningkat 1,31 % dibandingkan KYD BPR tahun 2023 yang tercatat sebesar Rp. 40.458.561 ribu.
- Jumlah Tabungan Masyarakat di BPR dari tahun ke tahun juga mengalami kenaikan signifikan. Pada tahun 2024, Jumlah Tabungan BPR tercatat sebesar Rp. 5.165.063 ribu, meningkat 5,64 % dibandingkan Jumlah Tabungan BPR tahun 2023 yang tercatat sebesar Rp. 4.889.385 ribu.
- Jumlah Deposito Masyarakat di BPR dari tahun ke tahun juga mengalami kenaikan signifikan. Pada tahun 2024, Jumlah Deposito BPR tercatat sebesar Rp. 23.388.000 ribu, turun 3,67 % dibandingkan Jumlah Deposito BPR tahun 2023 yang tercatat sebesar Rp. 24.280.000 ribu.

5. Jumlah, Jenis dan Lokasi Kantor

No	Nama Kantor	Alamat Kantor	No. Telepon	Nama Pimpinan
1.	BPR. SWADHANAMAS PAKTO	JL RAYA NO 178, 1211	0333845816	GAGUK HARNOWO
2.	BPR. SWADHANAMAS PAKTO Purwoharjo	JL RAYA GRAJAGAN NO 85, 1211	0333396935	TRI MAWANTI

6. Kerja Sama BPR dengan Bank atau Lembaga Lain

No	Nama Lembaga	Sandi Bank	Jenis Kerjasama	Uraian Kerjasama	Tanggal Mulai Kerjasama
1.	PT. Andalan Tata Manajemen		Vendor CBS	kerja sama mulai tanggal 07 Mei 2021 sampai sekarang	07/05/2021

7. Laporan Pengembangan Sumber Daya Manusia
a. Bidang Tugas dan Komposisi Karyawan

No	Nama Kantor	Pegawai Tetap			Pegawai Tidak Tetap		
		Pemasaran	Pelayanan	Lainnya	Pemasaran	Pelayanan	Lainnya
1.	BPR. SWADHANAMAS PAKTO	14	11	18	2	0	2
2.	BPR. SWADHANAMAS PAKTO Purwoharjo	5	6	3	2	0	1

b. Pengembangan Sumber Daya Manusia - Kegiatan Pengembangan

No	Kegiatan Pengembangan	Tanggal Kegiatan	Pihak Pelaksana	Kategori Peserta	Jumlah Peserta	Uraian Kegiatan
1.	Peak Performance 2025	29/10/2024	02 (Jika Eksternal BPR)	01 (Jika seluruh pegawai)	59	Training PEAK Performance 2025 dan Goal Setting
2.	APU PPT & PPPSPM	29/10/2024	02 (Jika Eksternal BPR)	01 (Jika seluruh pegawai)	59	Training Penerapan APU PPT dan PPPSPM

B. LAPORAN KEUANGAN TAHUNAN

1. Laporan Posisi Keuangan

Pos/Keterangan	31-Dec-2023	31-Dec-2024	YoY (+/-) (%)
ASET			
Kas dalam Rupiah	29.227.300	15.311.900	(48)
Kas dalam Valuta Asing	0	0	0
Surat Berharga	0	0	0
Cadangan Kerugian Penurunan Nilai	0	0	0
Penempatan pada Bank Lain	6.387.625.018	6.017.216.647	(6)
Cadangan Kerugian Penurunan Nilai	150.000	150.000	0
Kredit yang Diberikan (Baki Debet)	40.458.560.648	40.986.608.370	1
Provisi yang belum diamortisasi	721.659.415	724.532.310	0
Biaya Transaksi yang belum diamortisasi	0	0	0
Pendapatan Bunga yang Ditangguhkan dalam rangka restrukturisasi	7.697.218	10.078.781	31
Cadangan Kerugian Restrukturisasi	0	0	0
Cadangan Kerugian Penurunan Nilai	1.035.935.533	1.128.277.754	9
Agunan yang diambil alih	0	0	0
Properti Terbengkalai	0	0	0
Aset Tetap dan Inventaris	3.118.623.200	3.111.989.900	(0)
Akumulasi Penyusutan dan Penurunan Nilai	2.082.953.348	2.215.683.413	6
Aset Tidak Berwujud	144.150.000	144.150.000	0
Akumulasi Amortisasi dan Penurunan Nilai	55.399.984	85.399.972	54
Aset Antarkantor	0	0	0
Aset Keuangan Lainnya	0	0	0

Cadangan Kerugian Penurunan Nilai	0	0	0
Aset Lainnya	1.058.796.417	1.194.745.910	13
TOTAL ASET	47.293.187.085	47.305.900.497	0
LIABILITAS			
Liabilitas Segera/Kewajiban	401.358.428	334.284.053	(17)
Simpanan			
Tabungan	4.889.385.176	5.165.062.851	6
Biaya Transaksi Belum Diamortisasi	0	0	0
Deposito	24.280.000.000	23.388.000.000	(4)
Biaya Transaksi Belum Diamortisasi	0	0	0
Simpanan dari Bank Lain	1.000.000.000	0	(100)
Biaya Transaksi Belum Diamortisasi	0	0	0
Pinjaman yang Diterima	0	0	0
Biaya Transaksi Belum Diamortisasi	0	0	0
Diskonto Belum Diamortisasi	0	0	0
Dana Setoran Modal-Kewajiban	0	0	0
Liabilitas Antarkantor	0	0	0
Liabilitas Lainnya	645.276.152	712.592.214	10
TOTAL LIABILITAS	31.216.019.756	29.599.939.118	(5)
EKUITAS			
Modal Disetor			
Modal Dasar	10.000.000.000	10.000.000.000	0
Modal yang Belum Disetor -/-	4.000.000.000	4.000.000.000	0
Tambahan Modal Disetor			
Agio/Disagio	0	0	0
Modal Sumbangan	0	0	0
Dana Setoran Modal - Ekuitas	0	0	0
Tambahan Modal Disetor Lainnya	0	0	0
Ekuitas Lain			
Keuntungan (Kerugian) dari Perubahan Nilai Aset Keuangan dalam Kelompok Tersedia untuk Dijual	0	0	0
Keuntungan Revaluasi Aset Tetap	0	0	0
Lainnya	0	0	0
Pajak Penghasilan terkait dengan Ekuitas Lain	0	0	0
Cadangan			
Umum	1.200.000.000	1.200.000.000	0
Tujuan	0	0	0
Laba (Rugi)			
Laba (Rugi) Tahun Lalu	5.545.018.194	6.870.839.625	24
Laba (Rugi) Tahun Berjalan	3.332.149.135	3.635.121.754	9
TOTAL EKUITAS	16.077.167.329	17.705.961.379	10

2. Laporan Laba Rugi

Pos/Keterangan	31-Dec-2023	31-Dec-2024	YoY (+/-) (%)

Pendapatan Operasional	10.601.334.883	11.450.514.792	8
Pendapatan Bunga			
Bunga Kontraktual			
Surat Berharga	0	0	0
Penempatan pada Bank Lain			
Giro	18.895.067	56.067.035	197
Tabungan	26.688.148	29.543.004	11
Deposito	10.979.921	1.807.505	(84)
Sertifikat Deposito	0	0	0
Kredit yang Diberikan			
Kepada Bank Lain	0	0	0
Kepada Pihak Ketiga bukan Bank	8.599.488.117	9.222.531.181	7
Provisi Kredit			
Kepada Bank Lain	0	0	0
Kepada Pihak Ketiga Bukan Bank	1.141.770.512	1.140.506.105	(0)
Biaya Transaksi -/-			
Surat Berharga	0	0	0
Kredit yang Diberikan	0	0	0
Kepada Bank Lain	0	0	0
Kepada Pihak Ketiga bukan Bank	0	0	0
Koreksi Atas Pendapatan Bunga -/-	0	0	0
Pendapatan Lainnya			
Pendapatan Jasa Transaksi	1.177.908	4.142.971	252
Keuntungan Penjualan Valuta Asing	0	0	0
Keuntungan Penjualan Surat Berharga	0	0	0
Penerimaan Kredit yang Dihapusbuku	530.000	35.000.000	6.504
Pemulihan CKPN	475.437.385	516.134.484	9
Dividen	0	0	0
Keuntungan dari penyertaan dengan equity method	0	0	0
Keuntungan penjualan AYDA	0	0	0
Pendapatan Ganti Rugi Asuransi	0	0	0
Pemulihan penurunan nilai AYDA	0	0	0
Lainnya	326.367.825	444.782.507	36
Beban Operasional	6.501.093.806	6.826.010.497	5
Beban Bunga			
Beban Bunga Kontraktual			
Tabungan	146.580.541	154.634.351	5
Deposito	1.337.808.917	1.462.045.755	9
Simpanan dari bank lain	33.280.738	44.383.559	33
Pinjaman yang diterima			
Dari Bank Indonesia	0	0	0
Dari Bank Lain	0	0	0
Dari Pihak Ketiga Bukan Bank	0	0	0
Berupa Pinjaman Subordinasi	0	0	0
Lainnya	53.504.084	63.925.386	19

Biaya Transaksi			
Kepada Bank Lain	0	0	0
Kepada Pihak Ketiga Bukan Bank	0	0	0
Beban Kerugian Restrukturisasi Kredit	0	0	0
Beban Cadangan Kerugian Nilai			
Surat Berharga	0	0	0
Penempatan pada Bank Lain	2.684.183	3.732.714	39
Kredit yang Diberikan			
Kepada Bank Lain	0	0	0
Kepada Pihak Ketiga Bukan Bank	589.170.407	604.743.991	3
Penyertaan Modal	0	0	0
Aset Keuangan Lainnya	0	0	0
Beban Pemasaran	27.692.350	31.194.000	13
Beban Penelitian dan Pengembangan	0	0	0
Beban Administrasi dan Umum			
Beban Tenaga Kerja			
Gaji dan Upah	2.080.117.000	2.210.710.000	6
Honorarium	161.090.000	181.140.000	12
Lainnya	717.759.500	799.256.950	11
Beban Pendidikan dan Pelatihan	135.414.997	91.290.606	(33)
Beban Sewa			
Gedung Kantor	68.749.993	80.000.132	16
Lainnya	0	0	0
Beban Penyusutan/Penghapusan atas Aset Tetap dan Inventaris	192.529.265	173.429.965	(10)
Beban Amortisasi Aset Tidak Berwujud	29.062.488	29.999.988	3
Beban Premi Asuransi	212.113.471	233.335.508	10
Beban Pemeliharaan dan Perbaikan	185.490.300	145.764.850	(21)
Beban Barang dan Jasa	464.823.903	445.622.613	(4)
Beban Penyelenggaraan Teknologi Informasi	0	0	0
Kerugian Terkait Risiko Operasional			
Kecurangan internal	0	0	0
Kejahatan eksternal	0	0	0
Pajak-pajak	23.696.810	25.082.941	6
Beban Lainnya			
Kerugian Penjualan Valuta Asing	0	0	0
Kerugian Penjualan Surat Berharga	0	0	0
Kerugian dari Penyertaan dengan Equity Method	0	0	0
Kerugian Penjualan AYDA	0	0	0
Kerugian Penurunan nilai AYDA	0	0	0
Lainnya	39.524.859	45.717.188	16
Laba (Rugi) Operasional	4.100.241.077	4.624.504.295	13
Pendapatan Non Operasional	12.758.352	12.753.743	(0)
Keuntungan Penjualan			
Aset Tetap dan Inventaris	520.000	3.585.000	589
Pemulihan Penurunan Nilai			

Aset Tetap dan Inventaris	0	0	0
Lainnya	0	0	0
Bunga Antar Kantor	0	0	0
Selisih Kurs	0	0	0
Lainnya	12.238.352	9.168.743	(25)
Beban Non Operasional	84.607.396	25.101.284	(70)
Kerugian Penjualan/Kehilangan			
Aset Tetap dan Inventaris	0	0	0
Kerugian Penurunan Nilai			
Aset Tetap dan Inventaris	0	0	0
Lainnya	0	0	0
Bunga Antar Kantor	0	0	0
Selisih Kurs	0	0	0
Lainnya	84.607.396	25.101.284	(70)
Laba (Rugi) Non Operasional	(71.849.044)	(12.347.541)	(83)
Laba (Rugi) Tahun Berjalan Sebelum Pajak	4.028.392.033	4.612.156.754	14
Taksiran Pajak Penghasilan	696.242.898	977.035.000	40
Pendapatan Pajak Tangguhan	0	0	0
Beban Pajak Tangguhan	0	0	0
Jumlah Laba (Rugi) Tahun Berjalan	3.332.149.135	3.635.121.754	9
Penghasilan Komprehensif Lain			
Tidak Akan Direklasifikasi ke Laba Rugi			
Keuntungan Revaluasi Aset Tetap	0	0	0
Lainnya	0	0	0
Pajak Penghasilan terkait	0	0	0
Akan Direklasifikasikan ke Laba Rugi			
Keuntungan (Kerugian) dan Perubahan Nilai Aset Keuangan	0	0	0
Lainnya	0	0	0
Pajak Penghasilan terkait	0	0	0
Penghasilan Komprehensif Lain Setelah Pajak	0	0	0
Jumlah Pendapatan Komprehensif	0	0	0

3. Laporan Komitmen dan Kontijensi

Pos/Keterangan	31-Dec-2023	31-Dec-2024	YoY (+/-) (%)
Tagihan Komitmen			
a. Fasilitas Pinjaman yang Diterima yang Belum Ditarik	0	0	0
b. Tagihan Komitmen Lainnya	0	0	0
Kewajiban Komitmen			
a. Fasilitas Kredit kepada Nasabah yang Belum Ditarik	0	0	0
b. Penerusan Kredit	0	0	0
c. Kewajiban Komitmen Lainnya	0	0	0
Tagihan Kontinjensi			



a. Pendapatan Bunga Dalam Penyelesaian			
1) Bunga Kredit yang Diberikan	698.335.695	1.055.181.521	51
2) Bunga Penempatan pada Bank Lain	0	0	0
3) Surat Berharga	0	0	0
4) Lainnya	0	0	0
b. Aset Produktif yang Dihapus Buku			
1) Kredit yang Diberikan	1.031.943.850	1.009.444.000	(2)
2) Penempatan pada Bank Lain	0	0	0
3) Pendapatan Bunga atas Kredit yang Dihapus Buku	326.531.500	314.380.900	(4)
4) Pendapatan Bunga atas Penempatan Dana pada Bank Lain yang Dihapus Buku	0	0	0
c. Agunan dalam Proses Penyelesaian Kredit	0	0	0
d. Tagihan Kontinjensi Lainnya	0	0	0
Kewajiban Kontinjensi	0	0	0
Rekening Administratif Lainnya	0	0	0

4. Laporan Perubahan Ekuitas

Pos /Keterangan	Modal Disetor	Tambahan Modal	Modal Sumbangan	DSM Ekuitas	Laba/ Rugi yang Belum Direalisasi	Surplus Revaluasi Aset Tetap	Cadangan Tujuan	Cadangan Umum	Saldo Laba yang Belum Ditentukan	Jumlah
Saldo per 31 Des Tahun T-2	0	0	0	0	0	0	0	0	0	0
Dividen	0	0	0	0	0	0	0	0	0	0
Pembentukan Cadangan	0	0	0	0	0	0	0	1.200.000.000	0	1.200.000.000
Setoran Modal	6.000.000.000	0	0	0	0	0	0	0	0	6.000.000.000
Laba/Rugi yang Belum Direalisasi	0	0	0	0	5.545.018.194	0	0	0	0	5.545.018.194
Revaluasi Aset Tetap	0	0	0	0	0	0	0	0	0	0
Laba/Rugi Periode Berjalan	0	0	0	0	0	0	0	0	3.332.149.135	3.332.149.135
Pos Penambah /Pengurang Lainnya	0	0	0	0	0	0	0	0	0	0
Saldo per 31 Des Tahun T-1	6.000.000.000	0	0	0	5.545.018.194	0	0	1.200.000.000	3.332.149.135	16.077.167.329
Dividen	0	0	0	0	0	0	0	0	0	0
Pembentukan Cadangan	0	0	0	0	0	0	0	1.200.000.000	0	1.200.000.000
Setoran Modal	6.000.000.000	0	0	0	0	0	0	0	0	6.000.000.000
Laba/Rugi yang Belum Direalisasi	0	0	0	0	6.870.839.625	0	0	0	0	6.870.839.625
Revaluasi Aset Tetap	0	0	0	0	0	0	0	0	0	0
Laba/Rugi Periode Berjalan	0	0	0	0	0	0	0	0	3.635.121.754	3.635.121.754
Pos Penambah /Pengurang Lainnya	0	0	0	0	0	0	0	0	0	0
Saldo per 31	12.000.000.000	0	0	0	12.415.857.819	0	0	2.400.000.000	6.967.270.889	33.783.128.708

Des Tahun T									
-------------	--	--	--	--	--	--	--	--	--

5. Laporan Arus Kas

Pos/Keterangan	31-Dec-2023	31-Dec-2024	YoY (+/-) (%)
Arus Kas dari Aktivitas Operasi Metode Langsung			
Penerimaan pendapatan bunga	3.752.593	5.235.518	40
Penerimaan pendapatan provisi dan jasa transaksi	0	0	0
Penerimaan beban klaim asuransi			
Penerimaan atas aset keuangan yang telah dihapusbukukan	1.030.000	0	(100)
Pendapatan operasional lainnya	16.378.100	23.867.158	46
Pembayaran beban bunga	0	0	0
Beban gaji dan tunjangan			
Beban umum dan administrasi			
Beban operasional lainnya	0	0	0
Pendapatan non operasional lainnya	560.278	629.094	12
Beban non operasional lainnya	(4.729.859)	(2.245.824)	(53)
Pembayaran pajak penghasilan	0	0	0
Penyesuaian lainnya atas pendapatan dan beban			
Penurunan/Peningkatan atas aset operasional			
Penempatan pada bank lain	0	0	0
Kredit yang diberikan	(1.289.609.448)	(1.249.853.164)	(3)
Agunan yang diambil alih	0	0	0
Aset lain-lain	0	(5.925.000)	0
Penyesuaian lainnya atas aset operasional	(72.374.274)	(284.267.567)	293
Kenaikan/Peningkatan atas liabilitas operasional			
Liabilitas segera	538.738.857	(99.563.494)	(118)
Tabungan	1.524.586.087	1.135.990.600	(25)
Deposito	100.000.000	365.000.000	265
Simpanan dari bank lain	0	0	0
Pinjaman yang diterima	0	0	0
Liabilitas imbalan kerja	0	0	0
Liabilitas lain-lain	(4.360.500)	(5.343.000)	23
Penyesuaian lainnya atas liabilitas operasional	0	0	0
Arus Kas neto dari aktivitas operasi	610.468.579	(328.847.420)	(154)
Arus Kas dari aktivitas Investasi			
Pembelian/penjualan aset tetap dan inventaris	0	(1.139.000)	0
Pembelian/penjualan aset tidak berwujud	0	0	0
Pembelian/penjualan Surat Berharga	0	0	0
Pembelian/penjualan Penyertaan Modal	0	0	0
Penyesuaian lainnya	(2.336.000)	223.879.400	(9.684)
Arus Kas neto dari aktivitas Investasi	(2.336.000)	222.740.400	(9.635)
Arus Kas dari aktivitas Pendanaan			
Penerimaan/pembayaran pinjaman yang diterima sebagai modal pelengkap	0	0	0



Penerimaan/pembayaran pinjaman yang diterima sebagai modal inti tambahan	0	0	0
Pembayaran dividen	0	0	0
Penyesuaian lainnya	0	0	0
Arus Kas neto dari aktivitas Pendanaan	0	0	0
Peningkatan (Penurunan) Arus Kas	608.132.579	(106.107.020)	(117)
Kas dan setara Kas awal periode	40.511.400	25.397.700	(37)
Kas dan setara Kas akhir periode	648.643.979	(80.709.320)	(112)

C. LAPORAN AKUNTAN PUBLIK

1. Laporan Akuntan Publik

PT. BANK PEREKONOMIAN RAKYAT SWADHANAMAS PAKTO
NERACA

Per 31 Desember 2024 dan 2023
(disajikan dalam rupiah penuh, kecuali dinyatakan lain)

URAIAN	CATATAN	2024	2023
ASET			
ASET LANCAR			
Kas	2b,3	15.311.900	29.227.300
Pendapatan Bunga Yang Akan Diterima	2c,4	863.555.508	701.529.745
Penempatan Pada Bank Lain	2d,2p,5	6.017.216.647	6.387.625.018
Penyisihan Penilaian Kualitas Aset (PPKA) - Penempatan pada Bank Lain	2f,5	(150.000)	(150.000)
Kredit Yang Diberikan	2e,2p,6	40.251.997.279	39.729.204.015
Penyisihan Penilaian Kualitas Aset (PPKA) - KYD	2f,6	(1.128.277.754)	(1.035.935.533)
Agunan Yang Diambil Alih	2h,7	-	-
JUMLAH ASET LANCAR		46.019.653.580	45.811.500.545
ASET TIDAK LANCAR			
Aset Tetap:	2i,8		
Harga Perolehan		3.111.989.900	3.118.623.200
Akumulasi Penyusutan		(2.215.683.413)	(2.082.953.348)
Nilai Buku		896.306.487	1.035.669.852
Aset Lain-lain	2g,2j,9	389.940.430	446.016.688
JUMLAH ASET TIDAK LANCAR		1.286.246.917	1.481.686.540
TOTAL ASET		47.305.900.497	47.293.187.085
KEWAJIBAN			
Kewajiban Segera	2k,10	334.284.053	401.358.428
Utang Bunga	2k,11	58.893.754	61.058.781
Utang Pajak	2m,12	169.343.210	1.268.727
Simpanan	2l,2p,13	28.553.062.851	29.169.385.176
Simpanan Dari Bank Lain	2l,2p,14	-	1.000.000.000
Kewajiban Lain-Lain	2n,15	484.355.250	582.948.644
JUMLAH KEWAJIBAN		29.599.939.118	31.216.019.756
EKUITAS	1d,16		
Modal Saham			
Modal Dasar		10.000.000.000	10.000.000.000
Modal Belum Disetor		(4.000.000.000)	(4.000.000.000)
Modal Disetor		6.000.000.000	6.000.000.000
Cadangan umum		1.200.000.000	1.200.000.000
Saldo Laba Belum ditentukan Penggunaannya		10.505.961.379	8.877.167.329
JUMLAH EKUITAS		17.705.961.379	16.077.167.329
TOTAL KEWAJIBAN DAN EKUITAS		47.305.900.497	47.293.187.085

Lihat catatan atas laporan keuangan yang merupakan bagian
yang tidak terpisahkan dari laporan keuangan secara keseluruhan

PT. BANK PEREKONOMIAN RAKYAT SWADHANAMAS PAKTO
LAPORAN LABA RUGI
 Untuk Tahun Yang Berakhir Pada 31 Desember 2024 dan 2023
 (disajikan dalam rupiah penuh, kecuali dinyatakan lain)

URAIAN	CATATAN	2024	2023
PENDAPATAN DAN BEBAN OPERASIONAL			
Pendapatan Bunga	2o,2p,17		
- Kontraktual		9.309.948.725	8.656.051.253
- Provisi dan komisi kredit		1.140.506.105	1.141.770.512
Jumlah Pendapatan Operasional		10.450.454.830	9.797.821.765
Beban Bunga	2o,2p,18		
- Kontraktual		1.724.989.051	1.571.174.280
- Provisi dan komisi kredit		-	-
Jumlah Beban Bunga		1.724.989.051	1.571.174.480
Jumlah Pendapatan Bunga Neto		8.725.465.779	8.226.647.485
Pendapatan Operasional Lainnya	2o,19	1.000.059.962	803.513.118
JUMLAH PENDAPATAN OPERASIONAL		9.725.525.741	9.030.160.603
BEBAN OPERASIONAL			
- Beban Penyisihan Kerugian dan Penyusutan	2f,20	811.906.658	813.446.343
- Beban Pemasaran	21	31.194.000	27.692.350
- Beban Administrasi dan Umum	22	4.257.920.788	4.088.780.833
JUMLAH BEBAN OPERASIONAL		5.101.021.446	4.929.919.526
LABA OPERASIONAL		4.624.504.295	4.100.241.077
PENDAPATAN (BEBAN) NON OPERASIONAL			
- Pendapatan Non Operasional	23	12.753.743	12.758.352
- Beban Non Operasional	23	(25.101.284)	(84.607.396)
Jumlah Pendapatan (Beban) Non Operasional		(12.347.541)	(71.849.044)
LABA SEBELUM PAJAK PENGHASILAN		4.612.156.754	4.028.392.033
Beban Pajak Penghasilan	2m,24	977.035.000	696.242.898
LABA BERSIH		3.635.121.754	3.332.149.135
Laba Operasional per Saham	1d	192.173	167.850
Laba Bersih per Saham	1d	151.463	138.840

Lihat catatan atas laporan keuangan yang merupakan bagian
 yang tidak terpisahkan dari laporan keuangan secara keseluruhan

PT. BANK PEREKONOMIAN RAKYAT SWADHANAMAS PAKTO
LAPORAN PERUBAHAN EKUITAS
Untuk Tahun Yang Berakhir Pada 31 Desember 2024 dan 2023
(disajikan dalam rupiah penuh, kecuali dinyatakan lain)

Uraian	Catatan	Modal Saham Ditempatkan dan Disetor Penuh	Saldo Laba Yang Telah Ditentukan Penggunaannya		Saldo Laba Yang Belum Ditentukan Penggunaannya	Jumlah Saldo Laba	Jumlah
			Cadangan Tujuan	Cadangan Umum			
Saldo per 31 Desember 2022		6.000.000.000	-	1.200.000.000	8.548.774.623	9.748.774.623	15.748.774.623
- Pembagian Dividen		-	-	-	(3.000.000.000)	(3.000.000.000)	(3.000.000.000)
- Koreksi Saldo Laba		-	-	-	(3.756.429)	(3.756.429)	(3.756.429)
- Laba Bersih Tahun Berjalan		-	-	-	3.332.149.135	3.332.149.135	3.332.149.135
Saldo per 31 Desember 2023	1d, 16	6.000.000.000	-	1.200.000.000	8.877.167.329	10.077.167.329	16.077.167.329
- Pembagian Dividen		-	-	-	(2.000.000.000)	(2.000.000.000)	(2.000.000.000)
- Koreksi Saldo Laba		-	-	-	(6.327.704)	(6.327.704)	(6.327.704)
- Laba Bersih Tahun Berjalan		-	-	-	3.635.121.754	3.635.121.754	3.635.121.754
Saldo per 31 Desember 2024	1d, 16	6.000.000.000	-	1.200.000.000	10.505.961.379	11.705.961.379	17.705.961.379

Lihat catatan atas laporan keuangan yang merupakan bagian
yang tidak terpisahkan dari laporan keuangan secara keseluruhan

PT. BANK PEREKONOMIAN RAKYAT SWADHANAMAS PAKTO
LAPORAN ARUS KAS


Untuk Tahun Yang Berakhir Pada 31 Desember 2024 dan 2023
(disajikan dalam rupiah penuh, kecuali dinyatakan lain)

URAIAN	2024	2023
ARUS KAS DARI KEGIATAN USAHA		
Laba Bersih Setelah Pajak	3.635.121.754	3.332.149.135
Penyesuaian Untuk Merekonsiliasi Laba Bersih		
Menjadi kas bersih diperoleh dari kegiatan operasi:		
- Penyusutan aset tetap	173.429.965	192.529.265
Penyesuaian untuk:		
- Penyisihan Penghapusan Aset Produktif - ABA	-	150.000
- Penyisihan Penghapusan Aset Produktif - KYD	92.342.221	116.267.205
Arus Kas Operasi Sebelum Perubahan Modal Kerja	3.900.893.940	3.641.095.605
Perubahan Modal Kerja		
- Pendapatan Yang Akan Diterima	(162.025.763)	(137.974.929)
- Kredit Yang Diberikan	(522.793.264)	(6.729.686.944)
- Aset Lain-lain	56.076.258	(110.199.282)
- Kewajiban Segera	(67.074.375)	219.186.327
- Utang Bunga	(2.165.027)	22.680.837
- Utang Pajak	168.074.483	(21.037.852)
- Simpanan	(616.322.325)	6.875.714.884
- Simpanan dari Bank Lain	(1.000.000.000)	1.000.000.000
- Kewajiban Lainnya	(98.593.394)	(122.454.003)
Kas bersih digunakan untuk aktivitas operasi	2.244.823.407	996.229.038
ARUS KAS DARI AKTIVITAS INVESTASI		
- Penambahan Aset Tetap	(34.066.600)	(335.289.500)
- Pengurangan Aset Tetap	40.699.900	6.100.000
- Akumulasi Penyusutan Aset Tetap	(40.699.900)	(6.100.000)
Kas bersih diperoleh dari (digunakan untuk) aktivitas investasi	(34.066.600)	(335.289.500)
ARUS KAS DARI AKTIVITAS PENDANAAN		
- Pembagian Dividen	(2.000.000.000)	(3.000.000.000)
- Koreksi Saldo Laba	(6.327.704)	(3.756.429)
Kas bersih digunakan untuk aktivitas pendanaan	(2.006.327.704)	(3.003.756.429)
Kenaikan (Penurunan) Bersih Kas Dan Setara Kas	(384.323.771)	1.298.278.714
Kas Dan Setara Kas Awal Tahun	6.416.852.318	5.118.573.604
Kas Dan Setara Kas Akhir Tahun	6.032.528.547	6.416.852.318
Kas dan Setara Kas Akhir Tahun:		
- Kas	15.311.900	29.227.300
- Penempatan Pada Bank Lain	6.017.216.647	6.387.625.018
Jumlah Kas dan Setara Kas Akhir Tahun	6.032.528.547	6.416.852.318

Lihat catatan atas laporan keuangan yang merupakan bagian
yang tidak terpisahkan dari laporan keuangan secara keseluruhan

2. Opini dari Akuntan Publik
01 Wajar Tanpa Pengecualian

D. SURAT PERNYATAAN KEBENARAN LAPORAN KEUANGAN TAHUNAN



**PT. BANK PEREKONOMIAN RAKYAT
SWADHANAMAS PAKTO**
Pusat : Jl. Raya No. 178 Genteng - Banyuwangi Telp. (0333) 845816, 845702
Cabang : Jl. Raya Grajagan No. 85 Purwoharjo - Banyuwangi Telp. (0333) 396935
Kas Banyuwangi : Jl. Basuki Rahmat No. 32 Banyuwangi Telp. (0333) 419450
Kas Glenmore : Jl. Raya Pasar No. 59 Sepanjang - Glenmore Telp. (0333) 8301304

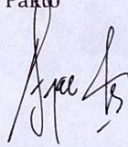

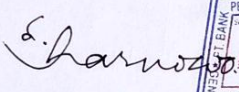
SURAT PERNYATAAN DIREKSI

Dengan ini Kami bertanggung jawab atas :

1. Narasi dari KAP Hari Purnomo & Jaswadi.
2. Kebenaran data dan/atau informasi Laporan Keuangan Tahunan BPR.
3. Penerapan pengendalian internal dalam proses pelaporan keuangan BPR sesuai dengan Peraturan Otoritas Jasa Keuangan Nomor 15 Tahun 2024 mengenai integritas pelaporan keuangan Bank.
4. Hasil penilaian terhadap efektifitas pengendalian internal dalam proses pelaporan keuangan PT. BPR. Swadhanamas Pakto sesuai dengan Peraturan Otoritas Jasa Keuangan Nomor 15 Tahun 2024 mengenai integritas pelaporan keuangan Bank.

Demikian pernyataan ini kami buat dengan penuh tanggung jawab.

Direksi
PT. BPR. Swadhanamas Pakto



Gaguk Harnowo, SH
Direktur Utama

Firriyal Hariyati, S.Sos
Direktur Kepatuhan

E. LAPORAN TRANSPARANSI PELAKSANAAN TATA KELOLA

1. Penjelasan Umum Penerapan Tata Kelola

Alamat	Jl. Raya No. 178 Genteng - Banyuwangi, Banyuwangi
No. Telepon	(0333) 845702 - 845816
Penjelasan Umum	Tata Kelola BPR adalah suatu tata kelola perusahaan yang menerapkan prinsip-prinsip keterbukaan (transparency), akuntabilitas (accountability), pertanggungjawaban (responsibility), independensi (independency), dan kewajaran (fairness) dalam melaksanakan aktivitas usahanya.
Peringkat Komposit	3
Penjelasan Peringkat Komposit	Manajemen PT BPR Swadhanamas Pakto telah melakukan pelaksanaan tata kelola yang secara umum cukup baik. Hal ini tercermin dari pemenuhan yang cukup memadai atas prinsip tata kelola. Dalam hal terdapat kelemahan pelaksanaan prinsip tata kelola, secara umum kelemahan tersebut cukup signifikan dan memerlukan perhatian yang cukup dari manajemen BPR. Memenuhi kondisi terpenuhinya struktur dan/atau infrastruktur sesuai ketentuan, proses pelaksanaan tata kelola dilakukan dengan cukup memadai dan ditunjukkan dengan hasil pelaksanaan tata kelola yang cukup baik.

2. Pelaksanaan Tugas dan Tanggung Jawab Anggota Direksi

1.	Nama	GAGUK HARNOWO, SH
	Tugas dan Tanggung Jawab	<ol style="list-style-type: none"> 1. Setiap akhir tahun membuat Rencana Kerja dan target tahunan untuk tahun berikutnya bersama dengan direktur lain dan staf yang terkait. 2. Memantau seluruh kegiatan operasional perusahaan. 3. Membuat strategi dan kebijakan untuk mencapai target yang telah direncanakan serta tetap berpegang dengan perundang-undangan dan peraturan yang berlaku. 4. Menjalankan semua kebijakan yang telah ditetapkan. 5. Menjalin dan menjaga hubungan kerja sama dengan pihak-pihak terkait khususnya perbankan dan instansi-instansi baik pemerintah maupun swasta. 6. Mewakili Bank di dalam maupun di luar pengadilan yang berhubungan dengan segala urusan yang berkaitan dengan Bank. 7. Bertanggung jawab penuh kepada pemegang saham atas seluruh kinerja perusahaan. 8. Secara periodik mengadakan rapat untuk koordinasi kerja untuk performance bawahan dan Bank. 9. Memberikan motivasi kepada seluruh staf atau karyawan untuk mencapai target yang telah ditentukan. 10. Memantau dan menjaga agar kondisi Bank tetap sehat yang berpedoman pada aspek CAMEL atau aspek lainnya. 11. Bertanggung jawab atas menurunnya kinerja perusahaan yang menimbulkan kerugian pada perusahaan. 12. Membuat laporan secara berkala kepada Dewan Komisaris atas kinerja perusahaan. 13. Wajib mengikuti perkembangan peraturan-peraturan dan perundang-undangan dari pemerintah serta perkembangan perekonomian. 14. Menjaga dan merawat inventaris perusahaan yang menjadi tanggung jawabnya. 15. Membuat dan menetapkan kebijakan-kebijakan Bank sesuai yang digariskan oleh Dewan Komisaris dan

		<p>Pemegang Saham tanpa melanggar undang-undang atau peraturan yang berlaku.</p> <p>16. Mengusulkan untuk menentukan gaji dan tunjangan-tunjangan lainnya bagi staf atau karyawan kepada Dewan Komisaris.</p> <p>17. Meningkatkan dan memperhatikan kesejahteraan staf atau karyawan melalui penilaian.</p> <p>18. Mengusulkan promosi jabatan kepada setiap staf atau karyawan melalui penilaian prestasi kerja bila dianggap layak dan memenuhi persyaratan.</p>
2.	Nama	FIRRIYAL HARIYATI, S.SOS
	Tugas dan Tanggung Jawab	<p>1. Setiap akhir tahun membuat rencana kerja dan target tahunan untuk tahun berikutnya terkait dengan operasional.</p> <p>2. Memanage dan memantau seluruh kegiatan operasional perusahaan yang menjadi tanggung jawabnya.</p> <p>3. Membuat strategi dan kebijakan untuk mencapai target yang telah ditetapkan serta tetap berpegang pada perundang-undangan dan peraturan yang berlaku.</p> <p>4. Menjalankan semua kebijakan yang telah ditetapkan.</p> <p>5. Menjalin dan menjaga hubungan kerja sama dengan pihak-pihak terkait khususnya perbankan dan instansi-instansi baik pemerintah maupun swasta.</p> <p>6. Mewakili Bank baik di dalam maupun di luar pengadilan yang berhubungan dengan urusan yang berkaitan dengan Bank.</p> <p>7. Bertanggung jawab penuh kepada Direktur Utama atas operasional dan pelaksanaan fungsi kepatuhan dan manajemen risiko Bank.</p> <p>8. Secara periodik mengadakan rapat koordinasi dengan Direktur Utama dan Kepala Bagian Kredit serta staf yang terkait.</p> <p>9. Memberikan motivasi kepada seluruh staf atau karyawan untuk mencapai target yang telah ditentukan.</p> <p>10. Memantau dan menjaga agar kondisi Bank tetap sehat yang berpedoman pada aspek CAMEL atau aspek lainnya.</p> <p>11. Bertanggung jawab atas menurunnya kinerja perusahaan yang menimbulkan pada kerugian perusahaan.</p> <p>12. Wajib mengikuti perkembangan peraturan-peraturan dan perundang-undangan dari pemerintah serta perkembangan perekonomian.</p> <p>13. Menjaga dan merawat inventaris perusahaan yang menjadi tanggung jawabnya.</p> <p>14. Membuat dan menetapkan kebijakan-kebijakan Bank sesuai dengan ketentuan tanpa melanggar undang-undang atau peraturan yang berlaku.</p> <p>15. Mengusulkan untuk menentukan gaji dan tunjangan-tunjangan lainnya bagi staf atau karyawan kepada Direktur Utama diketahui Dewan Komisaris.</p> <p>16. Mengusulkan promosi jabatan untuk staf atau karyawan melalui penilaian prestasi kerja bila dianggap layak dan memenuhi persyaratan.</p> <p>17. Membina dan meningkatkan profesionalisme staf atau karyawan melalui pelatihan dan pendidikan baik internal</p>

maupun eksternal.

3. Pelaksanaan Tugas dan Tanggung Jawab Anggota Dewan Komisaris

1.	Nama	ANIE PURNAMAWATI, SE
	Tugas dan Tanggung Jawab	<ol style="list-style-type: none"> 1. Dewan Komisaris wajib memastikan terselenggaranya penerapan Tata Kelola (Good Corporate Governance) pada setiap kegiatan usaha Bank pada seluruh tingkatan atau jenjang organisasi. 2. Dewan Komisaris wajib melaksanakan pengawasan terhadap pelaksanaan tugas dan tanggung jawab Direksi. 3. Pengawasan dan pemberian nasehat dilakukan untuk memberikan nasehat kepada Direksi. 4. Dalam melaksanakan pengawasan sebagaimana dimaksud pada kepentingan Bank dan sesuai dengan maksud dan tujuan Bank. poin (2), Dewan Komisaris wajib mengarahkan, memantau, dan mengevaluasi pelaksanaan kebijakan strategis Bank. 5. Dewan Komisaris wajib menyediakan waktu yang cukup untuk melaksanakan tugas dan tanggung jawabnya secara optimal. 6. Setiap anggota Dewan Komisaris wajib dengan itikad baik dan penuh tanggung jawab menjalankan tugasnya untuk kepentingan usaha Bank dengan mengindahkan peraturan perundang-undangan yang berlaku. 7. Anggota Dewan Komisaris, baik bersama-sama maupun sendiri-sendiri, setiap waktu pada jam kerja Bank berhak memasuki bangunan dan halaman atau tempat lain yang digunakan atau dikuasai oleh Bank dan berhak memeriksa semua pembukuan, surat dan alat bukti lainnya, memeriksa dan mencocokkan keadaan uang kas dan lain-lain serta Laporan Penerapan Tata Kelola (GCG) PT. BPR Swadhanamas Pakto Tahun 2023 untuk mengetahui segala tindakan yang telah dijalankan oleh Direksi. 8. Dalam rangka pelaksanaan pengawasan, Dewan Komisaris dapat meminta Direksi, setiap anggota Direksi, untuk memberikan penjelasan tentang segala hal mengenai Bank sebagaimana diperlukan oleh Dewan Komisaris untuk melaksanakan tugas mereka. Permintaan penjelasan dapat dilakukan dalam rapat antara Dewan Komisaris dengan Direksi, keputusan rapat wajib dituangkan dalam risalah rapat dan didokumentasikan dengan baik.
2.	Nama	IDAH AGOES SOEPRIANTO
	Tugas dan Tanggung Jawab	<ol style="list-style-type: none"> 1. Dewan Komisaris wajib memastikan terselenggaranya penerapan Tata Kelola (Good Corporate Governance) pada setiap kegiatan usaha Bank pada seluruh tingkatan atau jenjang organisasi. 2. Dewan Komisaris wajib melaksanakan pengawasan terhadap pelaksanaan tugas dan tanggung jawab Direksi. 3. Pengawasan dan pemberian nasehat dilakukan untuk memberikan nasehat kepada Direksi. 4. Dalam melaksanakan pengawasan sebagaimana dimaksud pada kepentingan Bank dan sesuai dengan maksud dan tujuan Bank. poin (2), Dewan Komisaris wajib mengarahkan, memantau, dan mengevaluasi pelaksanaan kebijakan strategis Bank.

	<p>5. Dewan Komisaris wajib menyediakan waktu yang cukup untuk melaksanakan tugas dan tanggung jawabnya secara optimal.</p> <p>6. Setiap anggota Dewan Komisaris wajib dengan itikad baik dan penuh tanggung jawab menjalankan tugasnya untuk kepentingan usaha Bank dengan mengindahkan peraturan perundang-undangan yang berlaku.</p> <p>7. Anggota Dewan Komisaris, baik bersama-sama maupun sendiri-sendiri, setiap waktu pada jam kerja Bank berhak memasuki bangunan dan halaman atau tempat lain yang digunakan atau dikuasai oleh Bank dan berhak memeriksa semua pembukuan, surat dan alat bukti lainnya, memeriksa dan mencocokkan keadaan uang kas dan lain-lain serta Laporan Penerapan Tata Kelola (GCG) PT. BPR Swadhanamas Pakto Tahun 2023 untuk mengetahui segala tindakan yang telah dijalankan oleh Direksi.</p> <p>8. Dalam rangka pelaksanaan pengawasan, Dewan Komisaris dapat meminta Direksi, setiap anggota Direksi, untuk memberikan penjelasan tentang segala hal mengenai Bank sebagaimana diperlukan oleh Dewan Komisaris untuk melaksanakan tugas mereka. Permintaan penjelasan dapat dilakukan dalam rapat antara Dewan Komisaris dengan Direksi, keputusan rapat wajib dituangkan dalam risalah rapat dan didokumentasikan dengan baik.</p>
--	---

4. Tugas, Tanggung Jawab, Program Kerja, dan Realisasi Program Kerja Komite

NIHIL

5. Struktur, Keanggotaan, Keahlian, dan Independensi Anggota Komite

No	Nama	Keahlian	Komite					Pihak Independen
			Audit	Pemantau Risiko	Renumerasi dan Nominasi	Manajemen Risiko	Lainnya	
NIHIL								

6. Kepemilikan Saham Anggota Direksi dan Dewan Komisaris pada BPR

No	Nama	Tahun Sebelumnya		Tahun Laporan	
		Nominal (Rp)	Persentase (%)	Nominal (Rp)	Persentase (%)
1.	GAGUK HARNOWO, SH	0	0,00	0	0,00
2.	FIRRIYAL HARIYATI, S.SOS	0	0,00	0	0,00
3.	ANIE PURNAMAWATI, SE	0	0,00	0	0,00
4.	IDAH AGOES SOEPRIANTO	0	0,00	0	0,00

7. Kepemilikan Saham Anggota Direksi, Dewan Komisaris, dan Pemegang Saham pada Kelompok Usaha BPR

No	Nama	Nama Kelompok Usaha	Tahun Sebelumnya (%)	Tahun Laporan (%)
NIHIL				

8. Kepemilikan Saham Anggota Direksi dan Dewan Komisaris pada Perusahaan Lain

No	Nama	Sandi Bank Lain	Nama Bank/ Perusahaan Lain	Persentase (%)
1.	Ma Yan	600974	PT. BPR. Rogojampi Artha Niaga	35,15
2.	Tommy Suhendro	600974	PT. BPR. Rogojampi Artha Niaga	10,00
3.	Luwis Wijaya Muljono	600974	PT. BPR. Rogojampi Artha Niaga	7,60
4.	Luwid Wijaya Muljono	600974	PT. BPR. Rogojampi Artha Niaga	7,60
5.	Vindy Lestari	600974	PT. BPR. Rogojampi Artha Niaga	1,55
6.	Rahayu Indahwati	600974	PT. BPR. Rogojampi Artha Niaga	6,55
7.	Luly Wijaya	600974	PT. BPR. Rogojampi Artha Niaga	1,55
8.	Ma Yan	600967	PT. BPR. Ambulu Dhanaartha	24,92
9.	Handoko	600967	PT. BPR. Ambulu Dhanaartha	15,00
10.	Bima Aprianto Siono	600967	PT. BPR. Ambulu Dhanaartha	5,00
11.	Titik Widyawati	600967	PT. BPR. Ambulu Dhanaartha	5,00
12.	Luwis Wijaya Muljono	600967	PT. BPR. Ambulu Dhanaartha	5,42
13.	Luwid Wijaya Muljono	600967	PT. BPR. Ambulu Dhanaartha	5,42
14.	Vindy Lestari	600967	PT. BPR. Ambulu Dhanaartha	1,08
15.	Rahayu Indahwati	600967	PT. BPR. Ambulu Dhanaartha	3,58
16.	Luly Wijaya	600967	PT. BPR. Ambulu Dhanaartha	1,08
17.	Ma Yan	600971	PT. BPR. Karunia Pakto	57,50
18.	Tommy Suhendro	600971	PT. BPR. Karunia Pakto	2,50
19.	Luwis Wijaya Muljono	600971	PT. BPR. Karunia Pakto	12,50
20.	Luwid Wijaya Muljono	600971	PT. BPR. Karunia Pakto	12,50
21.	Vindy Lestari	600971	PT. BPR. Karunia Pakto	2,50
22.	Rahayu Indahwati	600971	PT. BPR. Karunia Pakto	2,50
23.	Luly Wijaya	600971	PT. BPR. Karunia Pakto	2,50

9. Hubungan Keuangan Anggota Direksi, Anggota Dewan Komisaris, dan Pemegang Saham pada BPR

No	Nama	Anggota Direksi	Anggota Dewan Komisaris	Pemegang Saham
1.	GAGUK HARNOWO, SH	tidak ada	tidak ada	tidak ada
2.	FIRRIYAL HARIYATI, S.SOS	tidak ada	tidak ada	tidak ada
3.	ANIE PURNAMAWATI, SE	tidak ada	tidak ada	tidak ada
4.	IDAH AGOES SOEPRIANTO	tidak ada	tidak ada	tidak ada
5.	Ma Yan	tidak ada	tidak ada	ada
6.	Irwan Budiardjo	tidak ada	tidak ada	tidak ada
7.	Handoko	tidak ada	tidak ada	tidak ada
8.	Bima Aprianto Siono	tidak ada	tidak ada	tidak ada
9.	Tommy Suhendro	tidak ada	tidak ada	tidak ada

10.	Adrian Permana Siau	tidak ada	tidak ada	tidak ada
11.	Titik Widyawati	tidak ada	tidak ada	tidak ada
12.	Luwis Wijaya Muljono	tidak ada	tidak ada	ada
13.	Luwid Wijaya Muljono	tidak ada	tidak ada	ada
14.	Vindy Lestari	tidak ada	tidak ada	tidak ada
15.	Rahayu Indahwati	tidak ada	tidak ada	tidak ada
16.	Luly Wijaya	tidak ada	tidak ada	tidak ada

10. Hubungan Keluarga Anggota Direksi, Anggota Dewan Komisaris, dan Pemegang Saham pada BPR

No	Nama	Anggota Direksi	Anggota Dewan Komisaris	Pemegang Saham
1.	GAGUK HARNOWO, SH	tidak ada	tidak ada	tidak ada
2.	FIRRIYAL HARIYATI, S.SOS	tidak ada	tidak ada	tidak ada
3.	ANIE PURNAMAWATI, SE	tidak ada	tidak ada	tidak ada
4.	IDAH AGOES SOEPRIANTO	tidak ada	tidak ada	tidak ada
5.	Ma Yan	tidak ada	tidak ada	ada
6.	Irwan Budiardjo	tidak ada	tidak ada	tidak ada
7.	Handoko	tidak ada	tidak ada	tidak ada
8.	Bima Aprianto Siono	tidak ada	tidak ada	tidak ada
9.	Tommy Suhendro	tidak ada	tidak ada	ada
10.	Adrian Permana Siau	tidak ada	tidak ada	tidak ada
11.	Titik Widyawati	tidak ada	tidak ada	ada
12.	Luwis Wijaya Muljono	tidak ada	tidak ada	ada
13.	Luwid Wijaya Muljono	tidak ada	tidak ada	ada
14.	Vindy Lestari	tidak ada	tidak ada	ada
15.	Rahayu Indahwati	tidak ada	tidak ada	ada
16.	Luly Wijaya	tidak ada	tidak ada	ada

11. Paket/Kebijakan Remunerasi dan Fasilitas Lain bagi Direksi dan Dewan Komisaris

No	Jenis Remunerasi (dalam 1 tahun)	Direksi		Dewan Komisaris	
		Jumlah Orang	Jumlah Keseluruhan Rp	Jumlah Orang	Jumlah Keseluruhan Rp
1.	Total Remunerasi	2	381.860.000	2	196.315.000
2.	Total Fasilitas Lain	2	4.767.000	2	2.315.400
3.	Total Remunerasi dan Fasilitas Lain	2	386.627.000	2	198.630.400

12. Rasio Gaji Tertinggi dan Gaji Terendah

Rasio gaji pegawai yang tertinggi (a) dan gaji pegawai yang terendah (b)	2,60
Rasio gaji anggota Direksi yang tertinggi (a) dan gaji anggota Direksi yang terendah (b)	1,06
Rasio gaji anggota Dewan Komisaris yang tertinggi (a) dan gaji anggota Dewan Komisaris yang terendah (b)	2,25
Rasio gaji anggota Direksi yang tertinggi (a) dan gaji anggota dewan Komisaris yang tertinggi (b)	2,00
Rasio gaji anggota Direksi yang tertinggi (a) dan gaji pegawai yang tertinggi (b)	1,15

13. Pelaksanaan Rapat dalam 1 (satu) Tahun

No	Tanggal	Jumlah Peserta	Topik
1.	19/03/2024	2	1. Rencana Bisnis BPR 2. Isu-isu strategis 3. Evaluasi/ Penetapan kebijakan strategis 4. Evaluasi realisasi bisnis BPR 5. APU PPT
2.	24/06/2024	2	1. Rencana Bisnis BPR 2. Isu-isu strategis 3. Evaluasi/ Penetapan kebijakan strategis 4. Evaluasi realisasi bisnis BPR
3.	23/09/2024	2	1. Rencana Bisnis BPR 2. Isu-isu strategis 3. Evaluasi/ Penetapan kebijakan strategis 4. Evaluasi realisasi bisnis BPR
4.	16/12/2024	4	1. Rencana Bisnis BPR 2. Isu-isu strategis 3. Evaluasi/ Penetapan kebijakan strategis 4. Evaluasi realisasi bisnis BPR

14. Kehadiran Anggota Dewan Komisaris

No	Nama	Kehadiran Fisik	Kehadiran Tele	Tingkat Kehadiran (%)
1.	ANIE PURNAMAWATI, SE	4	0	100,00
2.	IDAH AGOES SOEPRIANTO	4	0	100,00

15. Jumlah Penyimpangan Intern (Internal Fraud)

Jumlah Penyimpangan Internal (Dalam 1 Tahun)	Jumlah kasus yang dilakukan oleh							
	Anggota Direksi		Anggota Dewan Komisaris		Pegawai Tetap		Pegawai Tidak Tetap	
	2023	2024	2023	2024	2023	2024	2023	2024
Total Fraud	0	0	0	0	0	0	0	0
Telah Diselesaikan		0		0		0		0
Dalam Proses Penyelesaian	0	0	0	0	0	0	0	0
Belum Diupayakan Penyelesaiannya	0	0	0	0	0	0	0	0
Telah ditindaklanjuti Melalui Proses Hukum		0		0		0		0

16. Permasalahan Hukum yang Dihadapi

Permasalahan Hukum	Jumlah (satuan)	
	Perdata	Pidana

Telah Selesai (telah mempunyai kekuatan hukum yang tetap)	0	0
Dalam Proses Penyelesaian	0	0
Total	0	0

17. Transaksi yang Mengandung Benturan Kepentingan

No	Pihak yang Memiliki Benturan Kepentingan		Pengambil Keputusan		Jenis Transaksi	Nilai Transaksi (Jutaan Rupiah)	Keterangan
	Nama	Jabatan	Nama	Jabatan			
1.	Ma Yan	Pemilik Gedung	Gaguk Harnowo, SH	Direktur Utama	Sewa Gedung Kantor Kas Banyuwangi	48	Pemilik gedung selaku Pemegang Saham Pengendali BPR

18. Pemberian Dana untuk Kegiatan Sosial dan Kegiatan Politik

No	Tanggal Pelaksanaan	Jenis Kegiatan (Sosial/Politik)	Penjelasan Kegiatan	Penerima Dana	Jumlah Dana (Rp)
1.	10/01/2024	01 (Kegiatan Sosial)	Sumbangan HUT Satpam ke-43	Polsek Genteng	200.000
2.	05/04/2024	01 (Kegiatan Sosial)	Bantuan Dana Zakat	Panitia Zakat Masjid Jami' Baiturrohman Genteng	200.000
3.	16/07/2024	01 (Kegiatan Sosial)	Sumbangan untuk anak yatim piatu	Panitia SDN 1 Lateng	200.000
4.	07/08/2024	01 (Kegiatan Sosial)	Sumbangan HUT RI ke-79 Desa Sepanjang - Glenmore	Panitian HUT RI Desa Sepanjang - P. Tukiyo	150.000
5.	07/08/2024	01 (Kegiatan Sosial)	Sumbangan HUT RI ke-79 Kecamatan Genteng	Panitia HUT RI Kecamatan Genteng	300.000
6.	14/08/2024	01 (Kegiatan Sosial)	Sumbangan HUT RI lingkungan kantor Genteng	Ibu Rini	100.000
7.	06/09/2024	01 (Kegiatan Sosial)	Sumbangan Jalan sehat harlah 30 tahun PAUD Muslimat Khodijah 157	Panitia Harlah 30 Tahun PAUD Muslimat Khodijah 157	500.000
8.	18/10/2024	01 (Kegiatan Sosial)	Sumbangan Acara Gandrung Banyuwangi	Ali Muhtadi	100.000
9.	26/01/2024	01 (Kegiatan Sosial)	Sumbangan Acara Sholawatan di Masjid Baiturrohman Purwoharjo	Panitia Masjid Baiturrohman	200.000
10.	03/04/2024	01 (Kegiatan Sosial)	Sumbangan Berbagi Parcel Kecamatan Purwoharjo	Virgin Swalayan	100.000
11.	08/08/2024	01 (Kegiatan Sosial)	Sumbangan Tumpeng HUT RI ke-79 Kecamatan Purwoharjo	Panitia HUT RI Desa Purwoharjo	200.000
12.	19/08/2024	01 (Kegiatan Sosial)		Panitia HUR RI	200.000



			Sumbangan HUT RI ke-79 Kecamatan Purwoharjo	Kecamatan Purwoharjo	
--	--	--	---	----------------------	--

Sebagai penutup, Jajaran Pengurus PT BPR Swadhanamas Pakto menyampaikan ucapan terima kasih kepada seluruh pemegang saham, Nasabah, dan mitra usaha atas dukungan dan kepercayaannya kepada PT BPR Swadhanamas Pakto di tahun 2024. Apresiasi juga diberikan kepada seluruh karyawan PT BPR Swadhanamas Pakto atas komitmen dan kerja kerasnya dalam mencapai kinerja yang baik di tengah tantangan persaingan yang semakin ketat.

Banyuwangi, 6 May 2025
PT BPR Swadhanamas Pakto

PERNYATAAN
PENGURUS PT BPR SWADHANAMAS PAKTO

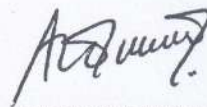
Tentang
Tanggung Jawab Laporan Tahunan PT BPR Swadhanamas Pakto Tahun 2024

Kami, yang bertanda tangan di bawah ini, menyatakan bahwa semua informasi dalam Laporan Tahunan PT BPR Swadhanamas Pakto Tahun 2024 telah dimuat secara lengkap dan bertanggung jawab penuh atas kebenaran isi Laporan Tahunan Perusahaan.

Demikian pernyataan ini dibuat dengan sebenarnya.

Banyuwangi, 6 May 2025
PT BPR Swadhanamas Pakto


GAGUK HARNOWO, SH
Direktur Utama


ANIE PURNAMAWATI, SE
Komisaris Utama




FIRRIYAL HARIYATI, S.Sos
Direktur


IDAH AGOES SOEPRianto
Komisaris